AUDIÊNCIA PÚBLICA

3º QUADRIMESTRE DE 2024

Prefeitura Municipal de Sapopema

AUDIÊNCIA PÚBLICA

3º QUADRIMESTRE DE 2024

Definição:

É uma das formas de participação e de controle popular da Administração Pública.

EXIGÊNCIA LEGAL

Artigo 9º., § 4º., da Lei de Responsabilidade Fiscal

“ Até o final dos meses de maio, setembro e **FEVEREIRO**, o Poder Executivo demonstrará e avaliará o cumprimento das metas fiscais de cada quadrimestre

EXECUÇÃO ORÇAMENTÁRIA

RECEITA

Descrição	Valores
Receitas Correntes previstas atualizada até o Quadrimestre	43.250.398,31
Receitas de Capital previstas atualizada até o Quadrimestre	20.965.703,78
Receitas Intra-orçamentária previstas atualizada até o Quadrimestre	1.348.029,68
Superávit Financeiro de 2023	3.107.350,19
Total das Metas de Arrecadação previstas até o quadrimestre	68.671.481,96
Receitas Correntes arrecadadas até o Quadrimestre	43.415.066,80
Receitas de Capital arrecadadas até o Quadrimestre	6.917.942,85
Receitas Intra orçamentária arrecadadas até o Quadrimestre	1.350.676,16
Transferência Financeira (Devolução Câmara Municipal)	696.355,02
Superávit Financeiro de 2023	3.107.350,19
Total da Arrecadação verificada até o quadrimestre	55.487.739,02

EXECUÇÃO ORÇAMENTÁRIA

DESPESA

Descrição	Valores
Despesas Correntes atualizadas previstas até o Quadrimestre	39.768.778,98
Despesas de Capital atualiza da previstas até o Quadrimestre	27.711.477,43
Despesas Intra orçamentária prevista até o Quadrimestre	1.348.068,75
Despesas de Reserva de Contingência previstas até o Quadrimestre	0,00
Total do Desembolso prevista para o período	68.828.325,16
Despesas Correntes realizadas até o Quadrimestre	36.717.557,74
Despesas de Capital realizadas até o Quadrimestre	17.087.100,33
Despesas Intra orçamentária realizadas até o Quadrimestre	1.348.068,75
Transferência Financeira (Câmara Municipal)	2.027.513,64
Total da Despesa contraída até o Quadrimestre	57.180.240,46

EXECUÇÃO ORÇAMENTÁRIA

RECEITA X DESPESA

Descrição	Valores
Receitas Correntes arrecadadas até o Quadrimestre	43.415.066,80
Receitas de Capital arrecadadas até o Quadrimestre	6.917.942,85
Receitas Intra orçamentária arrecadadas até o Quadrimestre	1.350.676,16
Transferência Financeira (Devolução Câmara Municipal)	696.355,02
Superávit Financeiro de 2023	3.107.350,19
Total da Arrecadação verificada até o quadrimestre	55.487.739,02
Despesas Correntes realizadas até o Quadrimestre	36.717.557,74
Despesas de Capital realizadas até o Quadrimestre	17.087.100,33
Despesas Intra orçamentária realizadas até o Quadrimestre	1.348.068,75
Transferência Financeira (Câmara Municipal)	2.027.513,64
Total da Despesa contraída até o Quadrimestre	57.180.240,46

Despesa total 57.180.240,46

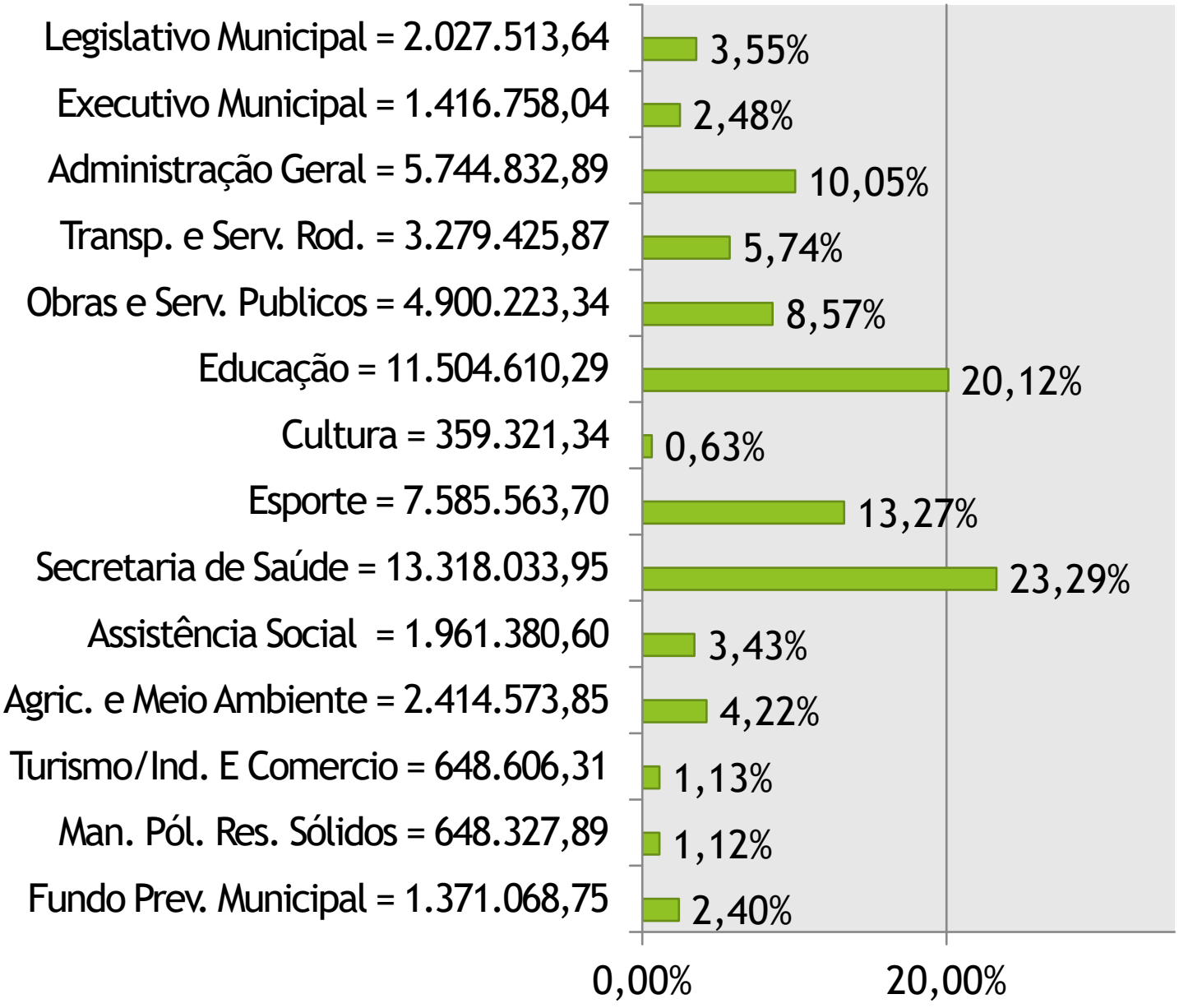

EXEMPLOS DE DESPESAS

R$ 18.490.938,03

Aterro, Coleta e Lixo Hosp R$ 686.812,89

Custo Fixo (Água, Luz, Telefone, Internet e Serv. Tecnologia)

R$ 1.280.876,41

Gêneros Alimentícios, Mat. Limpeza Merenda Escolar, Marmitex, etc

R$ 1.115.205,03

Combustível e Lubrificantes
R$ 2.115.000,89

Pneus, Peças, Manutenções
R$ 1.497.701,58

Serviços em Saúde (Médicos Enfermeiros, etc)
R$ 2.381.767,37

Amortização Divida
R$ 1.635.836,51

R$ 1.643.217,89

EXECUÇÃO ORÇAMENTÁRIA JANEIRO À DEZEMBRO 2024

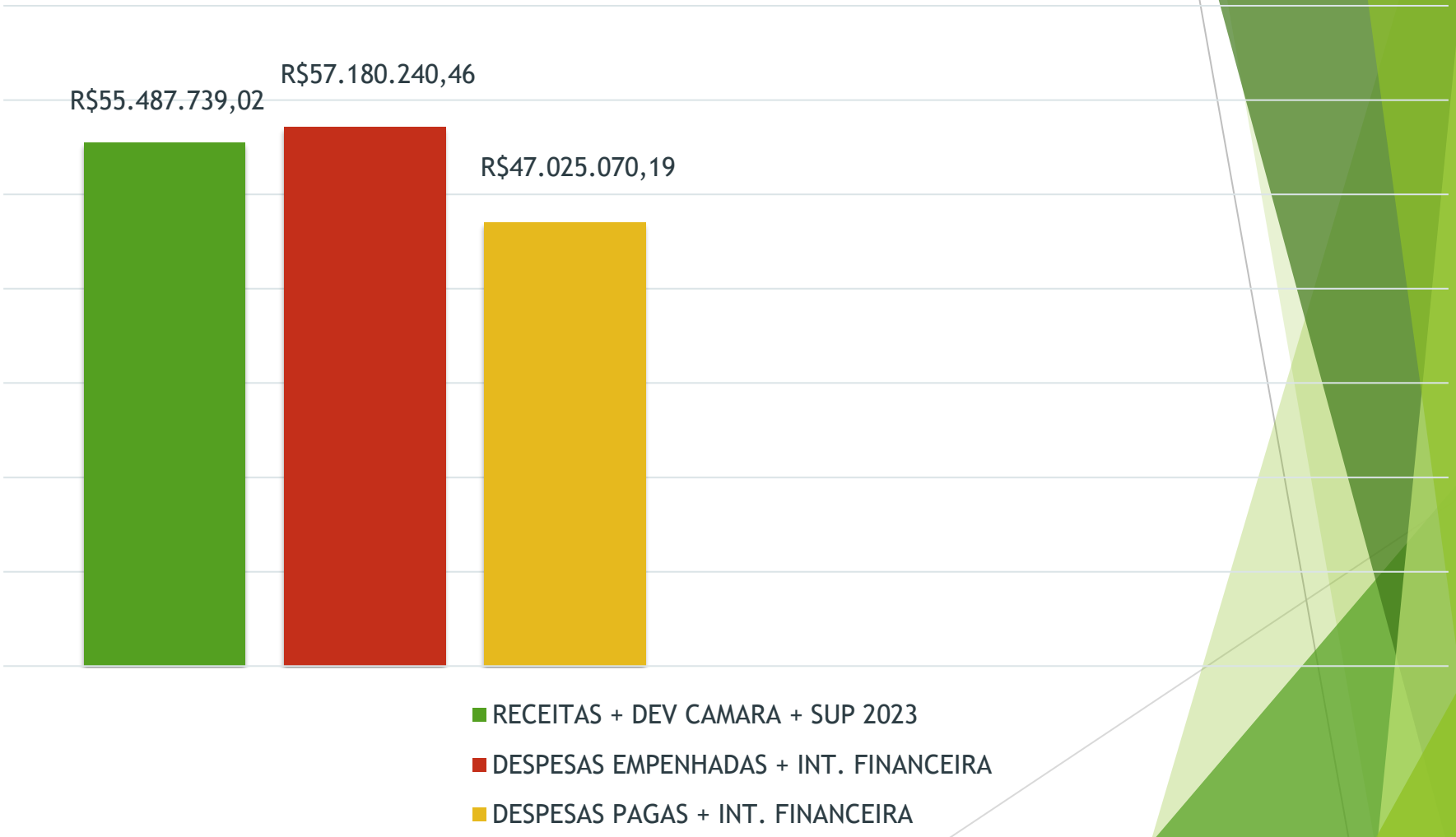

EVOLUÇÃO DA RECEITA MENSAL

(PREVISÃO INICIAL R$ 2.686.283,33 MENSAIS)

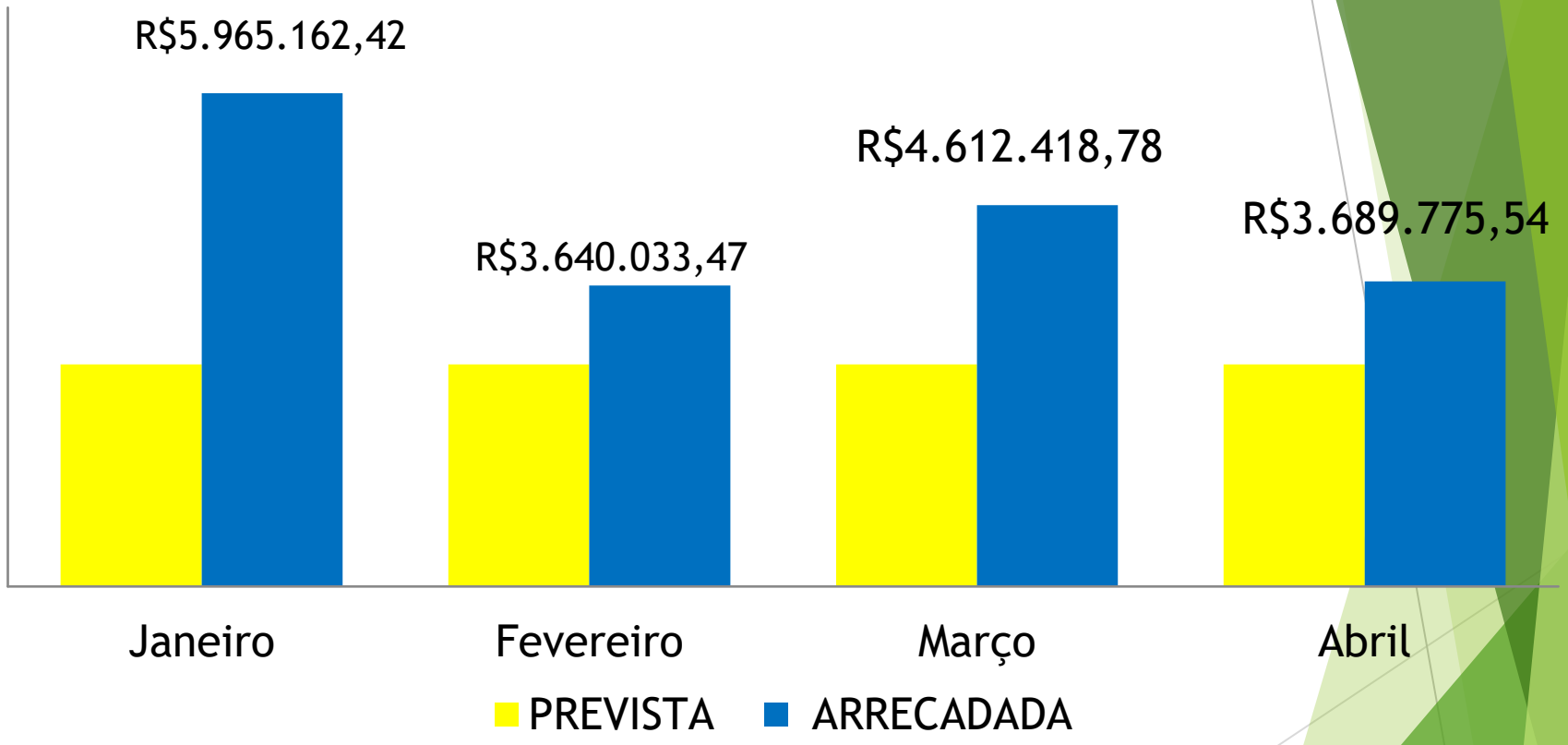

EVOLUÇÃO DA RECEITA MENSAL

(PREVISÃO INICIAL R$ 2.686.283,33 MENSAIS)

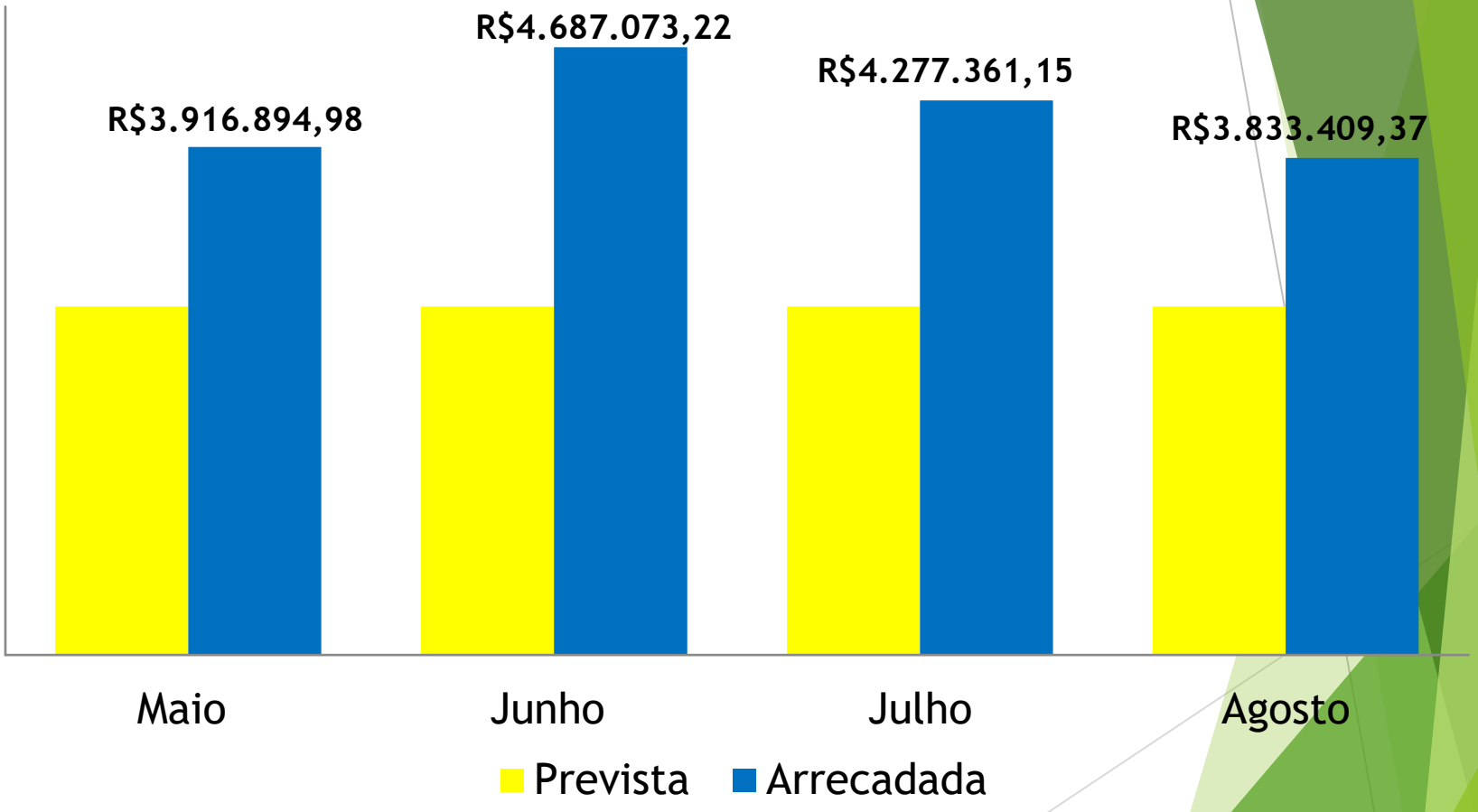

EVOLUÇÃO DA RECEITA MENSAL

(PREVISÃO INICIAL R$ 2.686.283,33 MENSAIS)

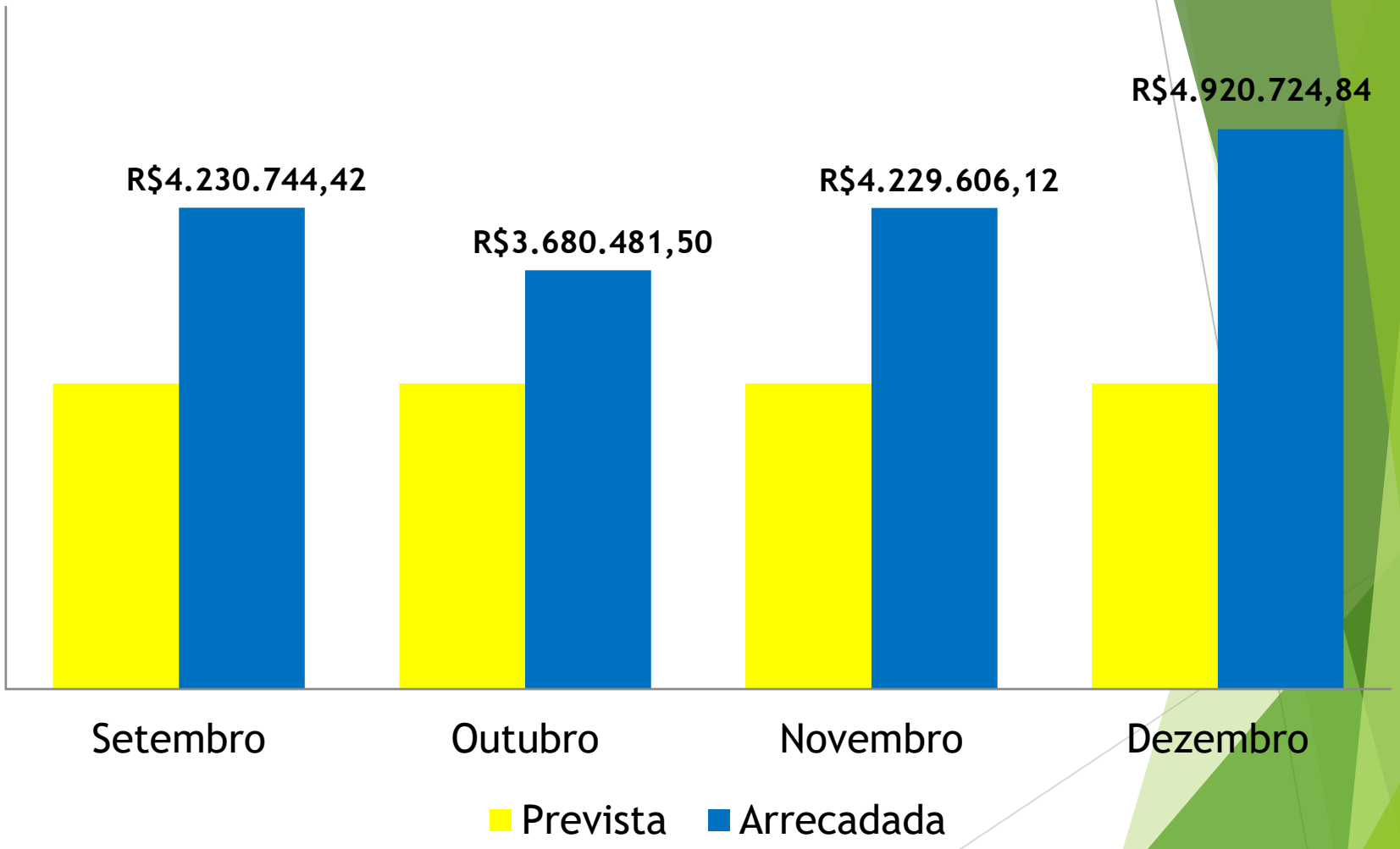

MANUTENÇÃO E DESENVOLVIMENTO DO ENSINO

Mínimo Anual de 25% dos Impostos na MDE	VALOR APURADO ATÉ O BIMESTRE	% MÍNIMO A APLICAR NO EXERCÍCIO	% APLICADO ATÉ O BIMESTRE
	R$ 8.534.139,24	25%	25,70%

MINIMO ANUAL DE 70% DO FUNDEB NA REMUNERAÇÃO DO MAGISTERIO	VALOR APURADO ATÉ O BIMESTRE	% MÍNIMO A APLICAR NO EXERCÍCIO	% APLICADO ATÉ O BIMESTRE
	R$ 4.812.821,88	70%	72,99%

DESPESAS COM MANUTENÇÃO E DESENVOLVIMENTO DO ENSINO	Despesa Total Município	Despesa Total Educação	% APLICADO ATÉ O BIMESTRE
	R$ 55.152.726,82	R$ 11.504.610,29	20,86%

DESPESAS COM AÇÕES E SERVIÇOS PÚBLICOS DE SAÚDE

DESPESAS PRÓPRIAS COM AÇÕES E SERVIÇOS PÚBLICOS DE SAÚDE	VALOR APURADO ATÉ O BIMESTRE	% MÍNIMO A APLICAR NO EXERCÍCIO	% APLICADO ATÉ O BIMESTRE
	R$ 7.132.672,46	15%	22,71%

DESPESAS COM AÇÕES E SERVIÇOS PÚBLICOS DE SAÚDE	Despesa Total Município	Despesa Total Saúde	% APLICADO ATÉ O BIMESTRE
	R$ 55.152.726,82	R$ 13.213.668,18	23,96%

DESPESAS COM AÇÕES E SERVIÇOS PÚBLICOS DE SAÚDE	Despesa Total Saúde	Total com Recursos do SUS e Outros	Total com Recursos Próprios
	R$ 13.213.668,18	R$ 6.080.995,72	R$ 7.132.672,46

ALGUNS DADOS DA SAÚDE:

	ATENÇÃO BÁSICA							HOSPITAL							
CONSULTAS	**QUAD ANT**	SET	OUT	NOV	DEZ	**TOTAL QUAD**	**TOTAL AT BAS**	**QUAD ANT**	SET	OUT	NOV	DEZ	**TOTAL QUAD**	**TOTAL HOSP**	**TOTAL GERAL**
CONSULTAS MÉDICAS CLINICO GERAL	**13.427**	1.834	1.695	1.916	1.265	**6.710**	**20.137**	**7.172**	838	890	715	766	**3.209**	**10.381**	**30.518**
CONSULTA PRÉ NATAL	**670**	102	85	91	91	**369**	**1.039**	**19**	2	3	1	1	**7**	**26**	**1.065**
CONSULTA PUERPERAL	**67**	5	8	5	3	**21**	**88**	**1**	-	-	-	-	**-**	**1**	**89**
CONSULTA/ATENDIMENTO DOMICILIAR PROF. NIVEL SUPERIOR	**298**	37	36	43	39	**155**	**453**	**1**	1	0	1	0	**2**	**3**	**456**
CONSULTA/ATENDIMENTO DOMICILIAR PROF. NIVEL MÉDIO	**26**	44	7	25	8	**84**	**110**	**-**	-	-	-	-	**-**	**-**	**110**
ATENDIMENTO INDIVIDUAL DO ENFERMEIRO	**4.429**	660	566	1.120	140	**2.486**	**6.915**	**5.131**	496	620	343	714	**2.173**	**7.304**	**14.219**
	18.917	TOTAL ATENÇÃO BASICA				**9.825**	**28.742**	**12.324**	TOTAL HOSPITAL				**5.391**	**17.715**	**46.457**

PROCEDIMENTOS	QUAD ANT	SET	OUT	NOV	DEZ	TOTAL QUAD	TOTAL AT BAS	QUAD ANT	SET	OUT	NOV	DEZ	TOTAL QUAD	TOTAL HOSP	TOTAL GERAL
ESCUTA INICIAL/ORIENTAÇÃO/ TRIAGEM	15.788	1.977	1.973	1.828	1.402	7.180	22.968	7.901	871	974	697	813	3.355	11.256	46.657
AVALIAÇÃO ANTROPOMÉTRICA	918	730	183	513	507	1.933	2.851	1	-	-	-	1	1	2	2.853
MEDIÇÃO PESO	7.948	666	957	601	350	2.574	10.522	1.657	182	204	132	148	666	2.323	12.845
GLICEMIA CAPILAR	1.664	339	222	313	145	1.019	2.683	748	125	94	102	9	413	1.161	3.844
TESTES RAPIDOS (HIV/SIF/HEPATITES)	405	98	55	989	46	1.188	1.593	-	2	2	-	-	4	4	1.597
TESTE COVID	27	-	3	1	-	4	31	3	-	-	-	-	-	3	34
AFERIÇÃO PA	12.345	1.937	1.590	1.941	1.066	6.534	18.996	5.609	660	696	579	645	2.580	8.189	27.185
AFERIÇÃO TEMPERATURA	9.745	1.466	1.245	1.324	981	5.016	14.761	7.183	796	886	672	758	3.112	10.295	25.056
CURATIVOS	698	63	74	63	49	249	947	135	9	16	15	20	60	195	1.142
RETIRADA DE PONTOS	176	6	20	16	14	56	232	24	1	2	-	-	3	27	259
PREPARAÇÃO PARA ELETROCARDIO	308	34	38	36	35	143	451	19	4	2	4	5	15	34	485
CATETERISMO VESICAL	31	4	3	1	1	9	40	18	2	2	1	-	5	23	63
SONDAGEM GASTRICA	1	-	-	1	-	1	2	2	-	-	-	-	-	2	4
COLETA PREVENTIVO	74	24	10	162	16	212	286	-	-	-	-	-	-	-	286
VACINAÇÃO DE ROTINA	1.452	128	170	299	-	597	2.049	-	-	-	-	-	-	-	2.049
	51.697	TOTAL ATENÇÃO BASICA				26.715	78.412	23.300	TOTAL HOSPITAL				10.214	33.514	111.926

	ATENÇÃO BÁSICA							HOSPITAL							
ADMINISTRAÇÃO DE MEDICAMENTOS	**QUAD ANT**	SET	OUT	NOV	DEZ	**TOTAL QUAD**	**TOTAL AT BAS**	**QUAD ANT**	SET	OUT	NOV	DEZ	**TOTAL QUAD**	**TOTAL HOSP**	**TOTAL GERAL**
ENDOVENOSA	**33**	6	4	2	2	**14**	**47**	**2.255**	183	270	222	210	**885**	**3.140**	**3.187**
INALAÇÃO	**35**	1	4	1	-	**6**	**41**	**226**	25	27	17	24	**93**	**319**	**360**
INTRAMUSCULAR	**1.201**	277	164	195	175	**811**	**2.012**	**2.540**	269	312	224	289	**1.094**	**3.634**	**5.646**
ORAL	**33**	8	4	10	4	**26**	**59**	**1.023**	100	124	124	166	**514**	**1.537**	**1.596**
SUBCUTANEA	**18**	4	2	4	5	**15**	**33**	**72**	5	8	5	5	**23**	**95**	**128**
TOTAL	**1.320**	TOTAL ATENÇÃO BASICA				**872**	**2.192**	**6.116**	TOTAL HOSPITAL				**3.043**	**8.725**	**10.917**

VISITA DOMICILIAR E TERRITORIAL	**QUAD ANT**	SET	OUT	NOV	DEZ	**TOTAL QUAD**	**TOTAL GERAL**
AGENTES COMUNITÁRIOS DE SAÚDE	**34.700**	3.284	4.220	2.213	2.995	**12.712**	**47.412**
AGENTES DE ENDEMIAS	**5.979**	592	530	261	-	**1.383**	**7.362**

EQUIPE MULTIPROFISSIONAL ESTRATÉGICA	NUMERO DE ATENDIMENTOS						
	QUAD ANT	SET	OUT	NOV	DEZ	**TOTAL QUAD**	**TOTAL GERAL**
ATENDIMENTO POR PSICÓLOGO	**1.138**	119	139	149	-	**407**	**1.545**
ATENDIMENTO DE FISIOTERAPIA	**2.690**	314	333	261	106	**1.014**	**3.704**
ATENDIMENTO DO TERAPEUTA OCUPACIONAL	**927**	115	115	79	35	**344**	**1.271**
ATENDIMENTO FONOAUDIÓLOGA	**109**	72	-	12	-	**84**	**230**
ATENDIMENTO ASSISTENTE SOCIAL DA SAÚDE	**630**	150	86	136	133	**505**	**1.135**
ATENDIMENTO NUTRICIONISTA	**2.436**	150	70	7	54	**281**	**2.717**
ATIVIDADE COLETIVA ED. FÍSICO (Nº DE ATIVIDADES EM GRUPO)	**628**	31	73	33	-	**137**	**765**
TOTAL	**8.558**	**951**	**816**	**677**	**328**	**2.772**	**11.367**

ODONTOLOGIA (SAÚDE BUCAL)	**QUAD ANT**	SET	OUT	NOV	DEZ	**TOTAL QUAD**	**TOTAL GERAL**
ESF URBANA BENTO J. DA COSTA	**1.696**	213	210	180	117	**720**	**2.416**
ESF VIDA NOVA	**343**	-	28	66	21	**115**	**458**
ESF LAMBARI	**758**	130	98	92	-	**320**	**1.078**
TOTAL	**2.797**	**343**	**336**	**338**	**138**	**1.155**	**3.952**

ESPECIALISTAS QUE ATENDEM NO MUNICÍPIO (NUM. CONSULTAS)	QUAD ANT	SET	OUT	NOV	DEZ	TOTAL QUAD	TOTAL GERAL
ORTOPEDISTA	**501**	221	221	197	51	**690**	**1.191**
PEDIATRA	**380**	62	62	49	37	**210**	**590**
GINECOLOGISTA	**212**	29	29	31	31	**120**	**332**
CARDIOLOGISTA	**470**	80	61	60	30	**231**	**701**
PSIQUIATRA	**321**	37	37	30	30	**134**	**455**
DERMATOLOGISTA	**223**	26	53	49	2	**130**	**353**
OTORRINOLARINGOLOGISTA	**149**	33	33	36	30	**132**	**281**
ENDOCRINOLOGISTA	**99**	27	27	30	26	**110**	**209**
UROLOGISTA	**34**	-	-	-	-	**-**	**34**
ULTRASSONOGRAFIA	**335**	98	98	84	75	**355**	**809**
TOTAL	**2.843**	613	621	566	312	**2.112**	**4.887**

OUTROS	QUAD ANT	SET	OUT	NOV	DEZ	TOTAL QUAD	TOTAL GERAL
EXAMES LABORATORIAIS	**8.816**	1.260	1.260	1.461	1.236	**5.217**	**14.033**
PROTESES DENTÁRIAS	**144**	-	-	-	-	**-**	**144**
ATENDIMENTO AO PÚBLICO NO SETOR DE AGENDAMENTOS	**7.672**	1.143	1.178	1.039	1.039	**4.399**	**12.071**

ESPECIALISTAS CISNOP/OUTROS	QUAD ANT	SET	OUT	NOV	DEZ	TOTAL QUAD	TOTAL GERAL
TRAUMATOLOGISTA	33	7	7	6	9	29	62
PNEUMOLOGISTA	21	-	-	-	-	-	21
OTORRINOLARINGO LOGISTA	51	-	-	1	1	2	53
OFTALMOLOGISTA	15	-	-	-	-	-	15
ORTOPEDISTA	5	1	-	-	-	1	6
UROLOGISTA	50	-	1	-	2	3	53
NEUROPEDIATRA	87	19	19	4	2	44	131
NEUROLOGISTA	71	12	12	16	5	45	116
GASTROENTEROLOGISTA	66	11	11	6	6	34	100
MASTOLOGISTA	7	2	2	4	1	9	16
INFECTOLOGISTA	4	2	2	1	-	5	9
NEFROLOGISTA	32	3	2	4	2	11	43
ANGIOLOGISTA	33	3	5	4	2	14	47
DERMATOLOGISTA	18	-	-	25	-	25	43
ENDOCRINOLOGISTA	52	1	1	-	1	3	55
TOTAL:	545	61	62	71	31	225	770

ESPECIALISTAS GSUS (ARAPONGAS/STA MARIANA/JANDAIA/CURITIBA/CAMPO LARGO/ JACAREZINHO)	QUAD ANT	SET	OUT	NOV	DEZ	TOTAL QUAD	TOTAL GERAL
UROLOGISTA	**48**	6	6	3	4	**19**	**67**
ORTOPEDISTA	**79**	4	4	5	3	**16**	**95**
CARDIOLOGISTA	**17**	1	1	2	1	**5**	**22**
CONSULTA EM CIRURGIA GERAL	**81**	8	8	11	5	**32**	**113**
OFTALMOLOGISTA	**306**	45	45	31	22	**143**	**449**
CONSULTA EM CIRURGIA PEDIATRICA	**7**	1	1	1	1	**4**	**11**
CONSULTA EM CIRURGIA GINECOLOGICA	**34**	2	2	4	1	**9**	**43**
VASCULAR	**44**	1	1	5	2	**9**	**53**
TOMOGRAFIA	**258**	33	33	35	13	**114**	**372**
RESSONANCIA	**61**	18	18	10	2	**48**	**109**
TOTAL:	**938**	119	119	107	54	**399**	**1.334**

VIAGENS (NUMERO DE PESSOAS TRANSPORTADAS)	QUAD ANT	SET	OUT	NOV	DEZ	TOTAL QUAD	TOTAL GERAL
CORNÉLIO PROCÓPIO	3.110	315	315	521	349	1.500	4.610
LONDRINA	1.714	503	503	253	180	1.439	3.153
JANDAIA	18	-	-	1	3	4	22
CURITIBA/ CAMPO LARGO	393	50	50	43	21	164	557
SÃO JERONIMO DA SERRA	80	6	6	4	5	21	101
JACAREZINHO	160	29	29	39	23	120	280
PONTA GROSSA	2	-	-	2	-	2	4
CARLOPOLIS	19	-	-	3	-	3	22
RIBEIRÃO DO PINHAL	9	9	9	6	3	27	36
MARINGÁ	10	2	2	-	-	4	14
PRESIDENTE PRUDENTE	20	-	-	-	-	-	20
CURIUVA	53	3	3	3	41	50	103
TELEMACO BORBA	21	-	-	29	-	29	50
SANTA MARIANA	215	26	26	20	16	88	303
BAURU	14	2	2	-	2	6	20
ARAPONGAS	162	4	41	39	20	104	266
PIRAPOZINHO	8	41	-	-	-	41	49
ASTORGA	-	-	4	10	4	18	18
UMUARAMA	12	-	-	-	-	-	12
BANDERANDES	16	-	-	-	-	-	16
TRANFERENCIAS DE AMBULANCIA DO HOSPITAL	301	39	49	39	75	202	503
TRANSFERENCIAS SAMU BÁSICA	132	33	9	12	11	65	197
TRANSFERENCIAS SAMU AÉREO	4	-	-	-	-	-	4
TRANSFERENCIAS SAMU AVANÇADA	13	1	5	5	2	13	26
TOTAL	6.486	1.063	1.053	1.029	755	3.900	10.386

CIRURGIAS REALIZADAS	QUAD ANT	SET	OUT	NOV	DEZ	TOTAL QUAD	TOTAL GERAL
GERAL	**42**	9	9	6	5	**29**	**71**
VARIZES	**18**	1	1	2	1	**5**	**23**
OTORRINOLARINGO LOGIA	**12**	7	7	1	2	**17**	**29**
LAQUEADURA	**10**	2	2	1	-	**5**	**15**
VASECTOMIA	**19**	1	1	1	-	**3**	**22**
HISTERECTOMIA	**7**	4	4	1	-	**9**	**16**
CATARATAS	**57**	10	10	10	10	**40**	**97**
PERINEOPLASTIA	**1**	-	-	-	-	**-**	**1**
UROLOGIA	**-**	2	5	2	1	**10**	**10**
POSTECTOMIA	**2**	5	-	-	-	**5**	**7**
ORTOPÉDICA	**4**	5	5	2	-	**12**	**16**
TOTAL	**172**	**46**	**44**	**26**	**19**	**135**	**307**

FORNECIMENTOS DIVERSOS (NUMERO PESSOAS ATENDIDAS)	QUAD ANT	SET	OUT	NOV	DEZ	TOTAL QUAD	TOTAL GERAL
FORNECIMENTO DE KITS DE HIGIENE	**652**	-	85	84	79	**248**	**900**
FORNECIMENTO DE FRALDAS ADULTO 4 PCT POR PESSOA MEDIA	**127**	-	18	16	16	**50**	**177**
FORNECIMENTO DE FRALDAS INFANTIL 4 PCT POR PESSOA MEDIA	**418**	-	47	43	42	**132**	**550**
FORNECIMENTO LANCHES PARA VIAGENS	**5.834**	990	990	973	667	**3.620**	**9.454**
FORNECIMENTO DE LATAS DE LEITE (UN.)	**296**	-	48	48	48	**144**	**440**

DESPESAS COM AÇÕES E SERVIÇOS ASSISTENCIA SOCIAL

DESPESAS COM AÇÕES E SERVIÇOS NA ASSISTENCIA SOCIAL	Despesa Total Município	Despesa Total Assistência Social	% APLICADO ATÉ O BIMESTRE
	R$ 55.152.726,82	R$ 1.961.380,60	3,56%

DESPESAS COM AÇÕES E SERVIÇOS NA ASSISTENCIA SOCIAL	Despesa Total Assistência Social	Total com Recursos do SUAS e Outros	Total com Recursos Próprios
	R$ 1.961.380,60	R$ 345.944,39	R$ 1.615.436,21

GASTOS COM PESSOAL

Da Fundamentação Legal
O artigo 18 da LFR, define que despesas com pessoal é o total das despesas pagas a título de remuneração de qualquer espécie, inclusive os encargos sociais e contribuições recolhidas a Previdência. Quanto aos limites explícitos no quadro acima, é definido pelo artigo 20, inciso III da LRF.
Dos resultados apresentados
O município até o período analisado, teve um gasto total de **45,75%**, sendo **2,46%** do Legislativo e **43,29**% do Executivo. Isto indica que estamos abaixo do limite permitido.

GASTOS COM PESSOAL

Receita Corrente Líquida Ajustada de Jan/2024 a Dez/2024→ R$ 42.715.066,80

Executivo de Jan/2024 a Dez/2024 → R$ 18.490.938,03 - 43,29%

Legislativo de Jan/2024 a Dez/2024 → R$ 1.051.713,90 – 2,46%

GASTOS COM PESSOAL – PODER EXECUTIVO

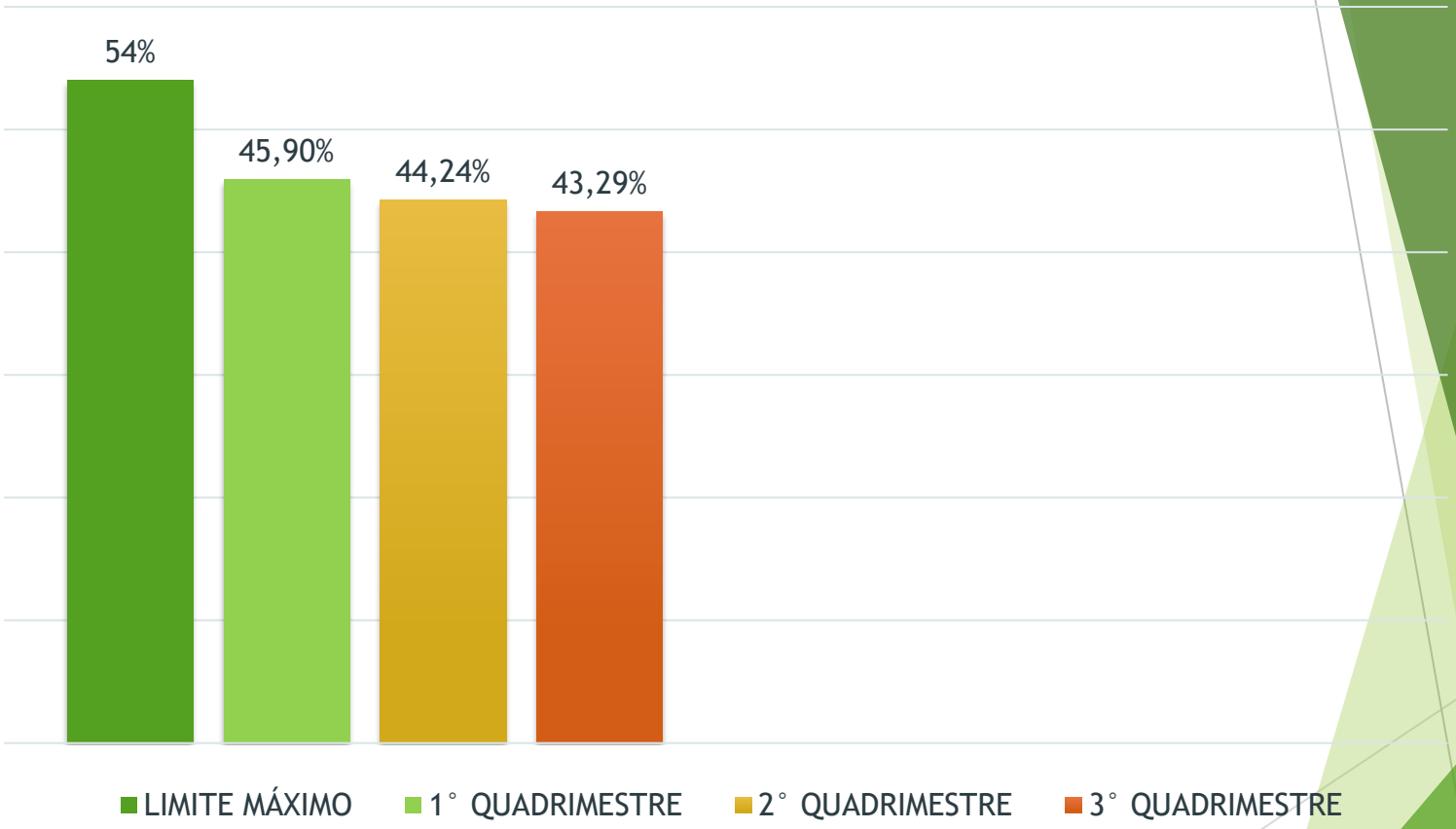

GASTOS COM PESSOAL (LEGISLATIVO)

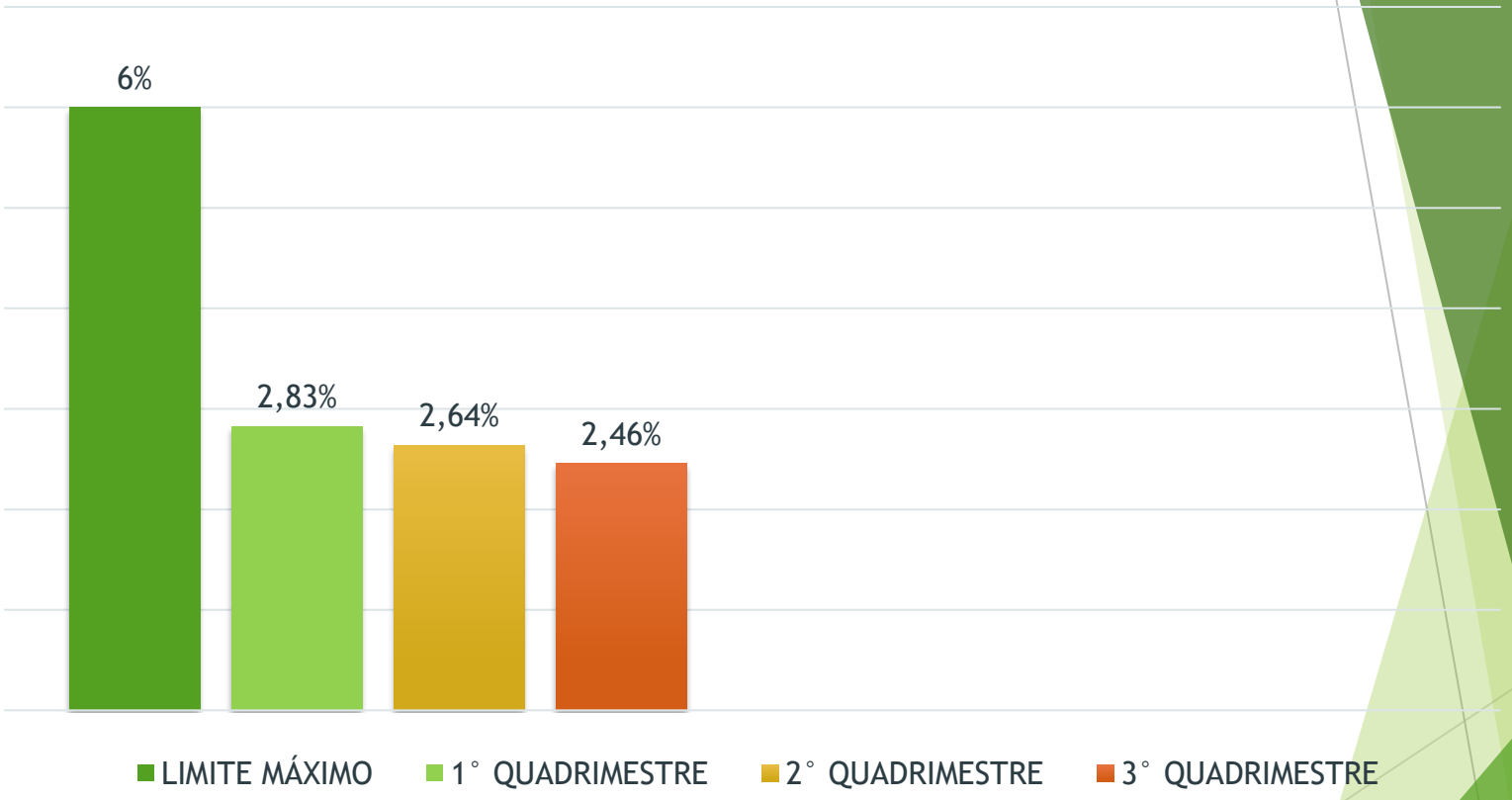

DEMONSTRATIVO DA DÍVIDA FUNDADA INTERNA

FUNDO DE PREVIDENCIA - FUNPREV	
SALDO ANTERIOR	R$ 101.000,00
INSCRIÇÃO	R$ 1.350.078,82
PAGO	R$ 1.348.137,07
SALDO ATUAL	**R$ 102.941,75**

PREC. SENTENÇA TAC 2002	
SALDO ANTERIOR	R$ 100.000,00
INSCRIÇÃO	R$ 3.561,12
PAGO	R$ 103.561,12
SALDO ATUAL	**R$ 0,00**

PROGRAMA FINISA - PAVIMENTAÇÃO	
SALDO ANTERIOR	R$ 1.423.387,64
INSCRIÇÃO JUROS	R$ 211.778,70
PAGO	R$ 399.478,14
SALDO ATUAL	R$ **1.235.688,20**

DEMONSTRATIVO DA DÍVIDA FUNDADA INTERNA

SETENÇA JUDICIAL JAIME T. FERREIRA LTDA	
SALDO ANTERIOR	R$ 113.711,75
CANCELAMENTO	R$ 1.345,12
PAGO	R$ 112.366,63
SALDO ATUAL	**R$ 0,00**

SETENÇA JUDICIAL SONIA M. KAVA	
INSCRIÇÃO	R$ 12.665,85
PAGO	R$ 12.665,85
SALDO ATUAL	**R$ 0,00**

OPERAÇÃO CRED. GINASIO ESPORTES	
INSCRIÇÃO	R$ 965.600,00
JUROS	R$ 24.078,46
PAGO	R$ 24.078,46
SALDO ATUAL	**R$ 965.600,00**

DEMONSTRATIVO DA DÍVIDA FUNDADA INTERNA

PRECATORIO OSVALDO TEIXEIRA	
INSCRIÇÃO	R$ 91.568,45
PAGO	R$ 87.023,35
SALDO ATUAL	**R$ 4.545,10**

PRECATORIO ANA MARIA B. MELO	
INSCRIÇÃO	R$ 1.402,17
PAGO	R$ 1.402,17
SALDO ATUAL	**R$ 0,00**

BALANCETE FINANCEIRO RECURSOS LIVRES

RESUMO DA FONTE DE RECURSO	
SALDO FINANCEIRO INICIAL	R$ 210.669,95
RECEITA ORÇAMENTÁRIA	R$ 20.533.749,33
INGRESSO (CÂMARA)	R$ 696.355,02
EGRESSO (CÂMARA)	(R$ 2.027.513,64)
DESPESA ORÇAMENTÁRIA PAGO	(R$ 17.632.426,83)
RESTOS A PAGAR PAGO	(R$ 1.486.572,97)
SALDO FINAL	**R$ 294.260,56**

EMPENHADO	R$ 18.680.912,12
LIQUIDADO	R$ 18.376.391,74
PAGO	R$ 17.632.426,83
SALDO A PAGAR	**R$ 1.048.485,29**

RESTOS A PAGAR RECURSOS LIVRES ANOS ANTERIORES

RESUMO DA FONTE DE RECURSO	
INSCRITOS	R$ 1.500.756,79
PAGOS	R$ 1.486.572,97
CANCELADO	R$ 14.183,82
SALDOA PAGAR	**R$ 0,00**

RESUMO GERAL DO RECURSOS LIVRES

RESUMO DA FONTE DE RECURSO	
SALDO A PAGAR DE 2024	R$ 1.048.485,29
SALDO DE ANOS ANTERIORES	R$ 0,00
TOTAL	**R$ 1.048.485,29**
SALDO BANCARIA F. LIVRE	R$ 294.260,56
SALDO DESPESA DESCOBERTA	**R$ 754.224,73**

OPERAÇÃO DE CRÉDITO

RECEITAS DE OPERÃÇÕES DE CRÉDITO	
RECEITA PREVISTA	R$ 6.000.000,00
RECEITA REALIZADA	R$ 965.600,00
SALDO A REALIZAR	**R$ 5.034.400,00**

RESUMO DA FONTE DE OPERAÇÃO DE CREDITO	
SALDO FINANCEIRO INICIAL	R$ 0,00
RECEITA ORÇAMENTÁRIA	R$ 965.600,00
RENDIMENTO	R$ 326,43
DESPESA ORÇAMENTÁRIA PAGO	(R$ 965.600,00)
SALDO FINAL	**R$ 326,43**

EMPENHADO	R$ 4.566.842,18
LIQUIDADO	R$ 965.600,00
PAGO	R$ 965.600,00
SALDO A PAGAR	**R$ 3.601.242,18**

CONV. CONST. GINÁSIO ESPORTES

CONVÊNIO	
RECEITA PREVISTA	R$ 2.600.000,00
RECEITA REALIZADA	R$ 547.209,36
SALDO A REALIZAR	**R$ 2.052.790,64**

RESUMO DA FONTE DE OPERAÇÃO DE CREDITO	
SALDO FINANCEIRO INICIAL	R$ 0,00
RECEITA ORÇAMENTÁRIA	R$ 547.209,36
RENDIMENTO	R$ 1.101,63
DESPESA ORÇAMENTÁRIA PAGO	(R$ 547.209,36)
SALDO FINAL	**R$ 1.101,63**

EMPENHADO	R$ 2.600.000,00
LIQUIDADO	R$ 547.209,36
PAGO	R$ 547.209,36
SALDO A PAGAR	**R$ 2.051.689,01**

DESPESAS CAPITAL		
	EMPENHADO	PAGO
AMORTIZAÇÃO DE DIVIDA	R$ 1.635.836,51	R$ 1.635.836,51
INVESTIMENTOS	R$ 15.451.263,82	R$ 7.702.912,33

INVESTIMENTOS	
SANEAMENTO BAIRRO LAGEADO LISO	R$ 27.345,77
SIST. ABAST. AGUA E REDE DEST. B. MAMBUCA	R$ 110.198,26
PAV. SEXTAVADO LOT RENASCER	R$ 47.655,63
CONST. UBS LOT RENASCER	R$ 116.021,06
REFORMA OLAVO BILAC FASE 01	R$ 15.318,59
REF. PARCIAL CMEI	R$ 17.254,94
CONST. MURO OLVAVO E PINTURA MARIA ELIAS E CMEI	R$ 60.513,02
INSTALAÇÃO DE ILUMINAÇÃO LOT RENASCER	R$ 531.902,77
PAV. SEXTAVADO RUA PALMEIRAS E PROL MAREC	R$ 38.726,68
PAV ASFALTICA RUA EPIFANIO B LAGEADO LISO	R$ 401.632,97
PAV. URBANAS CBUQ CONV 798-2023	R$ 43.471,94
CONST. GINASIO DE ESPORTES	R$ 7.169.842,18
PAV. ASFALTICA NILSON B. RIBAS	R$ 1.110.969,91
AMPLIAÇÃO OLAVO BILAC FASE 02	R$ 661.850,00
CONST. MURO ARRIMO OLAVO BILAV FASE 03	R$ 168.000,00
TOTAL DE OBRAS	**10.520.703,72**

INVESTIMENTOS	
APARELHOS E EQUIPAMENTOS DE COMUNICAÇÃO	R$ 945,00
APARELHOS E EQUIPAMENTOS PARA ESPORTES E DIVERSÕES	R$ 16.200,00
APARELHOS E UTENSÍLIOS DOMÉSTICOS	R$ 11.078,90
COLEÇÕES E MATERIAIS BIBLIOGRÁFICOS	R$ 29.668,00
MÁQUINAS E EQUIPAM DE NATUREZA INDUSTRIAL	R$ 30.800,00
EQUIPAMENTOS PARA ÁUDIO, VÍDEO E FOTO	R$ 23.704,20
MÁQUINAS, UTENSÍLIOS E EQUIPAMENTOS DIVERSOS	R$ 97.114,60
EQUIPAMENTOS DE PROCESSAMENTO DE DADOS	R$ 85.811,80
MÁQUINAS E EQUIPAMENTOS AGRÍCOLAS E RODOVIÁRIOS	R$ 747.900,00
MOBILIÁRIO EM GERAL	R$ 245.362,00
VEÍCULOS DIVERSOS	R$ 259.900,00
VEÍCULOS DE TRAÇÃO MECÂNICA	R$ 2.659.978,77
TENDA E PLACA INAUGURAÇÃO	R$ 2.478,00
TERRENO CENTRO DE EVENTO	R$ 700.000,00
TOTAL DE BENS	**R$ 4.920.961,27**

ATIVIDADES E INVESTIMENTOS

NO

QUADRIMESTRE

VALE NATALINO PARA OS SERVIDORES PÚBLICOS

AQUISIÇÃO DE LIVROS DIDÁTICOS

CONVÊNIO “NATAL ENCANTADO”



FESTIVAL DE BALONISMO







FESTA DE ANIVERSÁRIO DO MUNICÍPIO

Desfile Cívico

Rede de Água Conjunto Renascer

Ampliação na Escola Olavo Bilac

Construção do Ginásio de Esportes

Equipamentos

Esteira para reciclagem

Biodisgestor

Triturador de Galhos

Caminhão Coletor de Lixo

Mobiliário CMEI



Veículo para Educação

Van para a Educação

AQUISIÇÃO DE LIVROS INFANTIS E BRINQUEDOS PARA AS ESCOLAS MUNICIPAIS

AQUISIÇÃO DE LIVROS INFANTIS E BRINQUEDOS PARA AS ESCOLAS MUNICIPAIS

AQUISIÇÃO DE JOGOS E MATERIAIS LUDICOS PARA A IMPLANTAÇÃO DO PROJETO TEAcolher

AQUISIÇÃO DE JOGOS E MATERIAIS LUDICOS PARA A IMPLANTAÇÃO DO PROJETO TEAcolher





AQUISIÇÃO DE JOGOS E MATERIAIS LUDICOS PARA A IMPLANTAÇÃO DO PROJETO TEAcolher

ENTREGA DOS KIT'S SAÚDE/HIGIENE

AMBULÂNCIA 0 KM

AQUISIÇÃO DE MÓVEIS E EQUIPAMENTOS PARA TODOS OS SETORES

Veículo 0 KM para a saúde

PARQUINHO ADAPTADO NO PARQUE LINEAR

AQUISIÇÃO DE TERRENO PARA CENTRO DE EVENTOS

CONVÊNIO PARA LUZ EM LED

REFORMA DOS BANHEIROS - CMEI

PINTURA – CMEI E MARIA ELIAS

FINALIZAÇÃO UBS RETA GRANDE

CONSTRUÇÃO GINÁSIO DE ESPORTES

CALÇAMENTO DA RUA BENTO JOSÉ DA COSTA

PAVIMENTAÇÃO BAIRRO LAGEADO LISO

ASFALTO NOVO VIDA NOVA

PAVIMENTAÇÃO AVENIDA NILSO DE JESUS BATISTA RIBAS

EXTENSÃO DA REDE DA ÁGUA NA MAMBUCA

AQUISIÇÃO DE 02 TRATORES

AQUISIÇÃO DE MATERIAL ESCOLAR

REFORMA CMEI HELENA MACIEL

REFORMA E AMPLIAÇÃO ESCOLA OLAVO BILAC

PINTURA E MELHORAS NAS ESCOLA MARIA ELIAS FADEL

ESGOTO LAGEADO LISO

FINALIZAÇÃO FINISA

PARQUINHO RENASCER

VAN ADAPTADA PARA A EDUCAÇÃO

Iluminação Renascer 2

Calçamento na Estrada do Pico Agudo

CAMAS MÓVEIS PARA O CMEI

AQUSIÇÃO DE LIVRO DIDÁTICO COMPLEMENTAR

ONIBUS PARA TRANSPORTE DE PACIENTES

CALÇAMENTO DA RUA BENTO JOSÉ DA COSTA

RAIO X DIGITAL

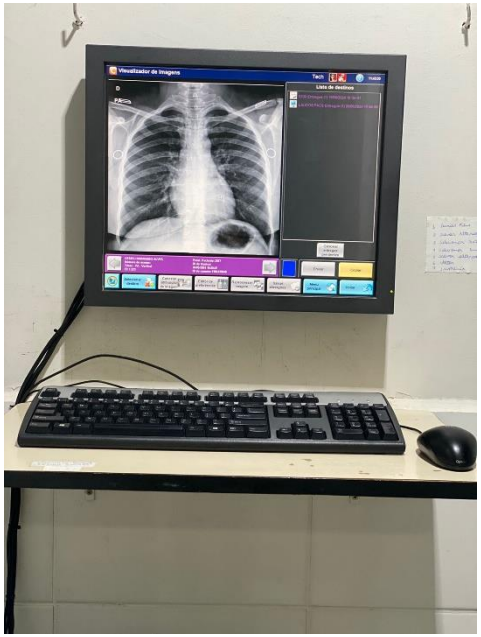

CAMINHÃO 0KM

PROGRAMA DE DISTRIBUIÇÃO DE PRÓTESE DENTÁRIA

DEMONSTRATIVO DE SUPRIMENTOS DA CÂMARA

Valor do Orçamento da Câmara de Vereadores para o exercício	
VALOR DO ORÇAMENTO DA CÂMARA DE VEREADOR PARA O EXERCÍCIO	R$ 1.850.000,00
VALOR PREVISTO PELO TCE-PR PARA O EXERCÍCIO	R$ 2.027.513,64
VALOR MENSAL REPASSE DEFINIDO PELO TCE-PR	R$ 168.959,47
VALOR REPASSADO PELO MUNICÍPIO ATÉ O QUADRIMESTRE	R$ 2.027.513,64
MÉDIA MENSAL REPASSADO PELO MUNICÍPIO	R$ 168.959,47
DIFERENÇA DE REPASSE	R$ 0,00
VALOR DEVOLVIDO PELA CÂMARA AO MUNICÍPIO	R$ 696.355,02

Audiência Pública
3º Quadrimestre 2024

Prefeito: Paulo Maximiano de Souza Júnior

Audiência Pública 3º Quadrimestre 2024

ELABORAÇÃO E APRESENTAÇÃO:

CLAUDINEI DE MELO MACIEL

ANA PAULA GOMES ALEXANDRE SARTORI

EDIMARA AP. DA SILVA CRUZ

OBRIGADO PELA ATENÇÃO!